

Antriebsformen | Types of drives

Allgemeine Antriebe General drives



Längsschlitz
Slot



Außensechskant
Hexagon



Innensechskant
Hexagon socket

Schnellmontage-Antriebe Quick installation drives



Kreuzschlitz Phillips „PH“
Cross recess Phillips „PH“

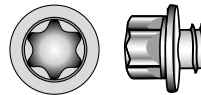


Kreuzschlitz Pozidrive „PZ“
Cross recess Pozidrive „PZ“

Kraft-Antriebe Power drives

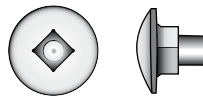


TX-Innensechsrund
TX-six lobe



TX-Außensechsrund
TX-hexalobular

Sonder-Kopfform Special type of head




Vierkant
Square

Sicherheits-Antriebe Security drives



Einwegantrieb
One-way-drive



Innensechskant
mit Sicherheits-PIN
PIN-hexagon



TX-Innensechsrund
mit Sicherheits-PIN
PIN-TX-six lobe



Zweilochantrieb
Two-hole-drive

Kombi-Antriebe Combined drives



Außensechskant
mit Längsschlitz
Slotted hexagon



Außensechskant
mit TX-Innensechsrund
Hexagon with TX-six lobe